

LBRIS

We know
books

Núria Roca

Să cunoaştem anotimpurile!

Toamna

Ilustrații de Rosa Maria Curto

Editura Paralela 45



Vacanța mare s-a terminat,
iar vremea
s-a răcorit.

Ghici ce anotimp este!



Sunt patru anotimpuri:
iarnă, primăvară, vară și...
Îl știi pe ultimul?




Când vine toamna, natura
își schimbă **culorile.**

Cunoști culorile, nu-i așa?



Ce ai zice dacă ai aduna câteva frunze căzute
și ai realiza un tablou cu ele?



Să te întorci la școală
e distractiv. La fel de
distractiv este și să cânti
cântece de sezon
sau să culegi

castane

în pădure.





Să facem compot

Pentru această activitate ai nevoie de ajutorul unui adult. Să începem! Vei avea nevoie și de următoarele ingrediente: o portocală, două mere și o mână de stafide (cam 30 g).

Măr



Portocală



Stafide



Lingură



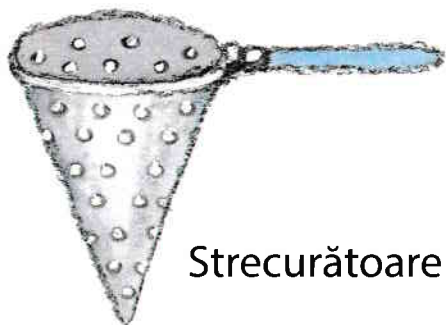
Linguriță



Cuțit




Strecurătoare



Storcător de fructe



Cratiță



Farfurie



Castron



1. Stoarce portocala.
2. Descojește merele, scoate-le semințele și mijlocul, apoi taie-le în felii rotunde.
3. Pune feliile într-o cratiță, adaugă trei linguri de suc de portocale și stafidele.


4. Pune apoi cratița la foc potrivit pentru aproximativ cincisprezece minute.
5. La final, trece totul prin strecurătoare.
6. Compotul este gata! Savurează-l cu un biscuit alături.

Va fi delicios!

1



2



3



4



5



6

